

## VGT gebruikershandleiding Publichem – versie maart 2010

Startpagina : <http://www.publichem.com>

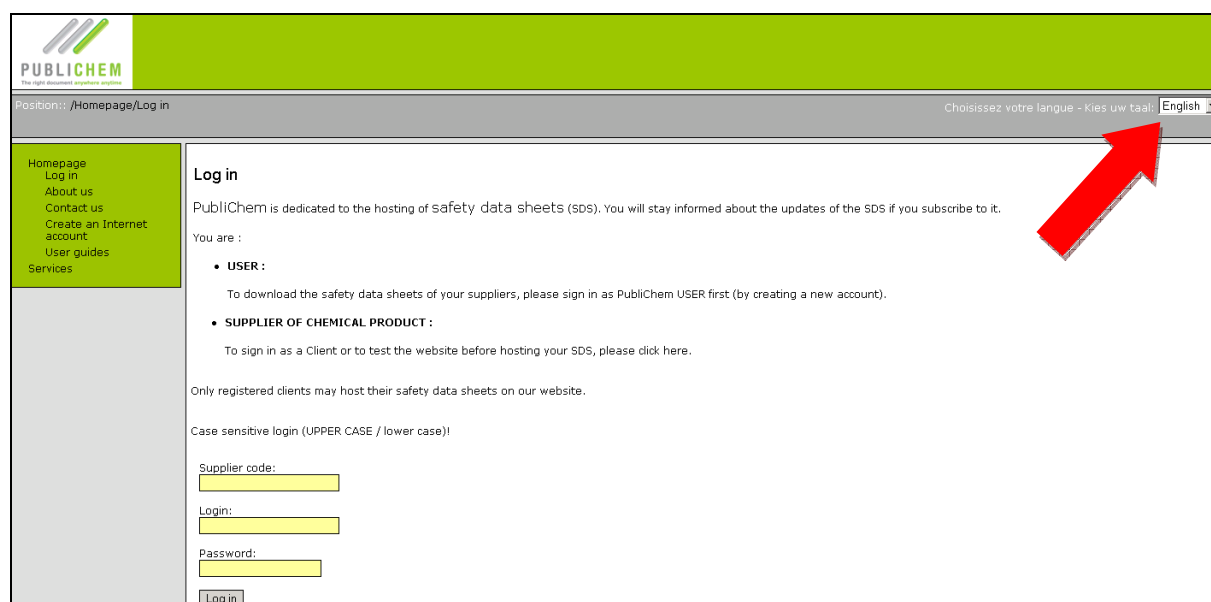
Eveneens bereikbaar via : [http://www.vgt.nl/#/veiligheid/veiligheidsinformatiebladen\\_opvragen/](http://www.vgt.nl/#/veiligheid/veiligheidsinformatiebladen_opvragen/)

Voor het kunnen raadplegen, printen of opslaan van veiligheidsinformatiebladen in PDF format moet wel *Acrobat Reader* op uw PC geïnstalleerd zijn. Een gratis versie van *Acrobat Reader* is te verkrijgen op <http://get.adobe.com/nl/reader>

### Homepage.

De interface is beschikbaar in het Duits, Frans, Engels of Nederlands. De door u gewenste taal kan worden gekozen rechtsboven in het scherm.

Stel de taal éénmaal in op DUTCH, bij het opnieuw inloggen is dit niet meer nodig.



The screenshot shows the Publichem website interface. At the top left is the Publichem logo with the tagline 'The right document, anytime, anywhere'. Below the logo is a navigation menu with links: Homepage, Log in, About us, Contact us, Create an Internet account, User guides, and Services. The main content area is titled 'Log in' and contains the following text: 'Publichem is dedicated to the hosting of safety data sheets (SDS). You will stay informed about the updates of the SDS if you subscribe to it. You are :'. There are two bullet points: 'USER : To download the safety data sheets of your suppliers, please sign in as Publichem USER first (by creating a new account).' and 'SUPPLIER OF CHEMICAL PRODUCT : To sign in as a Client or to test the website before hosting your SDS, please click here.'. Below this is a note: 'Only registered clients may host their safety data sheets on our website.' and a warning: 'Case sensitive login (UPPER CASE / lower case)!'. There are three input fields: 'Supplier code:', 'Login:', and 'Password:'. A 'Log in' button is located at the bottom of the form. In the top right corner, there is a language selection dropdown menu with the text 'Choisissez votre langue - Kies uw taal:' and 'English' selected. A red arrow points to this dropdown menu.

### Aanmelden.

Onderaan deze startpagina moet u zich (voor het eerste gebruik) via de link '**creëer een toegang**' aanmelden voor de toegang tot van Publichem.

### BELANGRIJK!

Als u zich eenmaal als gebruiker heeft aangemeld kunnen wij u **automatisch** per email informeren als dit veiligheidsinformatieblad vernieuwd wordt, zodat u dit veiligheidsinformatieblad opnieuw kunt downloaden en op deze wijze altijd de laatste informatie tot uw beschikking heeft.

Via uw **GRATIS abonnement** (zie verderop in deze handleiding) kunt u zelf bepalen van welke producten u informatie wilt ontvangen als er updates van de door u aangemerkte veiligheidsinformatiebladen beschikbaar zijn.


Alleen geregistreerde klanten kunnen van deze dienst gebruik maken.

Hoofdletter gevoelig !

Leverancierscode:


Login:

Password:



[Password vergeten ? / Creëer een toegang](#)

### LET OP!:

Bij 'leverancier' vult u **altijd** VGT in. U kunt in het veld 'leverancier' een aantal keer 'V' ingeven of anders even naar VGT zoeken onderaan de lijst die benaderbaar is met .

De identificatievelden 'LOGIN', 'PASSWORD' en 'BEVESTIG PASSWORD' zijn hoofdlettergevoelig en dienen tenminste 3 cijfers en/of letters te bevatten.

In de velden telefoon en fax mag u geen verbindingstreepje gebruiken (dus 0756539290 in plaats van 075-6539290).

De velden met \* zijn **verplichte** velden!

Als u uw gegevens heeft ingevuld kunt met 'Creëer toegang' uw aanmelding voltooien.

**Aanmelden als gebruiker**

Leverancier:  \*

Login:  \* Slechts letters (a-z, A-Z) en cijfers aanvaardt.

Password:  \*

Bevestig password:  \*

Aanhef:  \*

Naam:  \*

Voornaam:  \*

Telefoon:

Fax:

Adres:

Adres 2:

E-mail:  \*

Stad:


Postcode:

Land:  \*

Taal:  \*

Bedrijf:  \*

Functie:  \*



Als alle verplichte velden goed zijn ingevuld en de aanmelding is gelukt krijgt u hiervan de onderstaande bevestiging op uw scherm.

**Aanmelden als gebruiker**

Uw toegangsverzoek is verwerkt. U kan inloggen met de door u opgegeven codes en u ontvangt een bevestigingsemail.

U kan onze handleiding onder de welkom rubriek vinden of klik **hier**.

U heeft vanaf dit moment toegang en kunt inloggen op Publichem. U krijgt ook nog een bevestiging op het door u aangegeven emailadres. In deze email staan ook de leverancierscode (is altijd VGT), uw inlogcode en uw wachtwoord. Wij adviseren u deze gegevens goed te bewaren, maar u kunt uw inlogcode ook altijd nog opvragen bij ' Password vergeten'.

Leverancierscode:

Login:

Password:

[Password vergeten ? / Creëer een toegang](#)



Nogmaals : let er op dat deze leverancierscode, de inlogcode en het wachtwoord **hoofdlettergevoelig** zijn!

## Inloggen.

Als u bent ingelogd kunt u het aantal producten per pagina verhogen tot 500 per pagina met :

Aantal per pagina

U kunt door de pagina's heen scrollen of u kunt een zoekterm opgeven door te klikken op:

**Opzoekvelden aangeven/verbergen**

Dan opent zich de volgende zoekpagina:

Naam:

Produktcode:

Interne code:

Chemische formule:

Symbool:

CMR categorie:

Versie:

Leverancier:

Sorteer taal:

Hoofdletters gevoelig:

**Zoek produkt**

U kunt hier verschillende zoek sleutels ingeven.

Het meest toepasselijke zal de naam van het product (of een deel van de productnaam) zijn of u kunt zoeken op leverancier. U hoeft geen joker of een asterisk (bijvoorbeeld ? of \*) in te geven als u een deel van de productnaam zoekt.

Geeft u bijvoorbeeld als naam 'bond' in dan krijgt u een overzicht van alle producten waar het woord 'bond' in voorkomt.

Als u de (deel)naam van een fabrikant in geeft worden alle producten zichtbaar van de door u gezochte fabrikant.

Stel dat we als productnaam 'tissues' ingeven. Dan wordt het eindresultaat:

Aantal per pagina

1/1

| Produktcode | Naam  | Interne code | Versie | Leverancier               | privacy |  |
|-------------|---|--------------|--------|---------------------------|---------|--|
| 104712      | INSTRUMENT<br>TISSUES<br>(VERP. 150<br>ST.) |              | 5      | Cavex Holland<br>b.v.     | Public  |  |
| 146985      | MIKROZID AF<br>JUMBO<br>(TISSUES)           |              | 5      | Schulke &<br>Mayr Benelux | Public  |  |
| 161057      | CAVEX<br>INSTRUMENT<br>TISSUES              |              | 5      | Cavex Holland<br>b.v.     | Public  |  |

Via het icoontje komt u dan bij het volgende vervolgblad :

## Bekijk produkten

*Terug naar de lijst*

**Productdetails aangeven/verbergen**

Andere versies : *Versie 5,*

### Documenten behorend bij de versie:5

| Versie. | Revisie | Taal  | Formaat | Commentaar | Akties |
|---------|---------|-------|---------|------------|--------|
| 5.0     |         | Dutch | MSDS    |            |        |

Als u op 'Productdetails aangeven/verbergen' klikt dan ziet u de eerste informatie over dit product.

**Productdetails aangeven/verbergen**

### VGT

**Produktcode:** 161057

**Interne code:**

**Chemische formule:**

**Leverancier:** Cavex Holland b.v.

**Dutch:** CAVEX INSTRUMENT TISSUES

### Informatie over de versie : Versie 5

**Status goedkeuring:** Gevalideerd

**Datum van goedkeuring:** 2007-09-28


**Symbol:**

**R-zin:**

**S-zin:**

**Gevaarlijk:**

**CMR categorie:**

Onder het kopje 'Akties' heeft u drie mogelijkheden. De eerste en de tweede opties  zijn gelijk aan elkaar. Hiermee kunt u het document bekijken, printen en/of downloaden.

Met de derde optie  kunt u het product toevoegen aan uw **abonnement** (zie hieronder).

Op het moment dat u de optie 'bekijken' of 'downloaden'  aanklikt krijgt u het navolgende scherm:

### Document bekijken/downloaden

Abonnement

Dit produkt bevindt zich niet in uw abonnement.

Bij selectie van dit produkt voor uw abonnement zult u alle gewijzigde Veiligheids Informatie Bladen automatisch ontvangen.

▶ Voeg toe aan uw abonnement en ga verder.

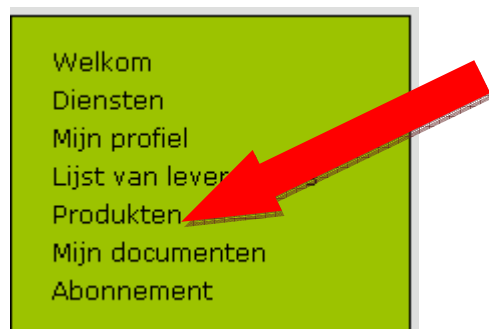
▶ Verder gaan zonder toevoeging aan uw abonnement.

U kunt nu het product **GRATIS** aan uw **abonnement** toevoegen en verder gaan of u kunt verder gaan **zonder** het product aan uw abonnement toe te voegen (zie hieronder).

Zodra u verder gaat zal het veiligheidsinformatieblad (is een PDF file) zich via *Acrobat Reader* in uw scherm openen en vanaf die plaats kunt u het veiligheidsinformatieblad raadplegen, printen of opslaan op uw harde schijf.

### Nieuwe zoekopdracht.

U kunt steeds een nieuwe zoekopdracht beginnen door te klikken op 'Producten' in het groene vlak aan de linkerzijde van uw scherm:



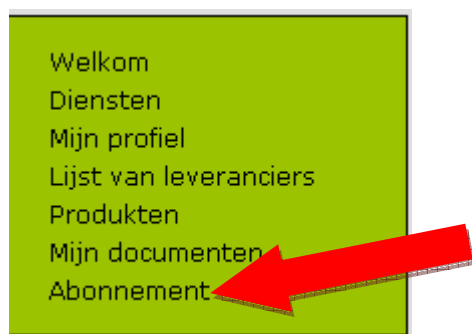
## Uw abonnement.



Het abonnement is het sterkste gedeelte van Publichem. Anders dan het woord doet vermoeden is het samenstellen van een abonnement of het gebruik daarvan voor eindgebruikers van de producten met gevaarlijke stoffen **VOLSTREKT GRATIS!**

Door toevoeging van een product aan **UW** abonnement sturen wij u **automatisch** een emailbericht zodra een veiligheidsinformatieblad, waarvan het product in uw abonnement voorkomt, wordt vernieuwd of vervangen.

U kunt dan zelf kiezen om het nieuwe veiligheidsinformatieblad te downloaden. Mocht u dat vergeten dan sturen wij u met enige regelmaat een reminder.

Wilt u een product wat in uw abonnement staat weer uit uw abonnement verwijderen bijvoorbeeld omdat u geen belang heeft in updates of u gebruikt het betreffende product niet meer, dan kunt u het product gemakkelijk uit uw abonnement verwijderen door te klikken op 'Abonnement' in het groene vlak aan de linkerzijde van uw scherm:



Met  kunt u het veiligheidsinformatieblad nogmaals bekijken en/of printen en met  kunt u het product definitief uit uw abonnement verwijderen. Uiteraard ontvangt u dan ook geen meldingen aangaande updates over dit product meer.

## Wijzigen eigen gegevens.

Wilt u uw gegevens op enig moment wijzigen (en dat is **vooral** belangrijk als uw **emailadres** zich wijzigt!), dan kunt u uw gegevens gemakkelijk aanpassen door te klikken op 'Mijn profiel' in het groene vlak aan de linkerzijde van uw scherm:

